

Leitfaden zu „Sparkasse“ für Ihr iPad

Wichtiger Hinweis

Bitte beachten Sie, dass die btacs GmbH alle Leitfäden nach bestem Wissen und Gewissen erstellt hat, und diese der Sparkasse als Serviceleistung bereit gestellt werden.

Abweichungen in den Darstellungen obliegen nicht der Verantwortung der Sparkasse.

Ebenso wird keine Haftung für evtl. entstehende Schäden übernommen.

Kurzportrait

Definition

Die Single Euro Payments Area (SEPA) ersetzt ab 1. Februar 2014 die bisherigen nationalen Verfahren des Zahlungsverkehrs. SEPA ist ein einheitliches europäisches Zahlungssystem, welches einen schnelleren Geldfluss zwischen den europäischen Banken gewährleisten soll.

Merkmal

Ein wesentliches Merkmal der SEPA-Produkte ist die Verwendung der Internationalen Bankkontonummer (IBAN) und Bankleitzahl (BIC) für den Zahlungsverkehr. Diese löst Bankleitzahl und die Kontonummer ab. Diese Daten finden Sie ebenfalls auf Ihrem Kontoauszug.

Leitfaden

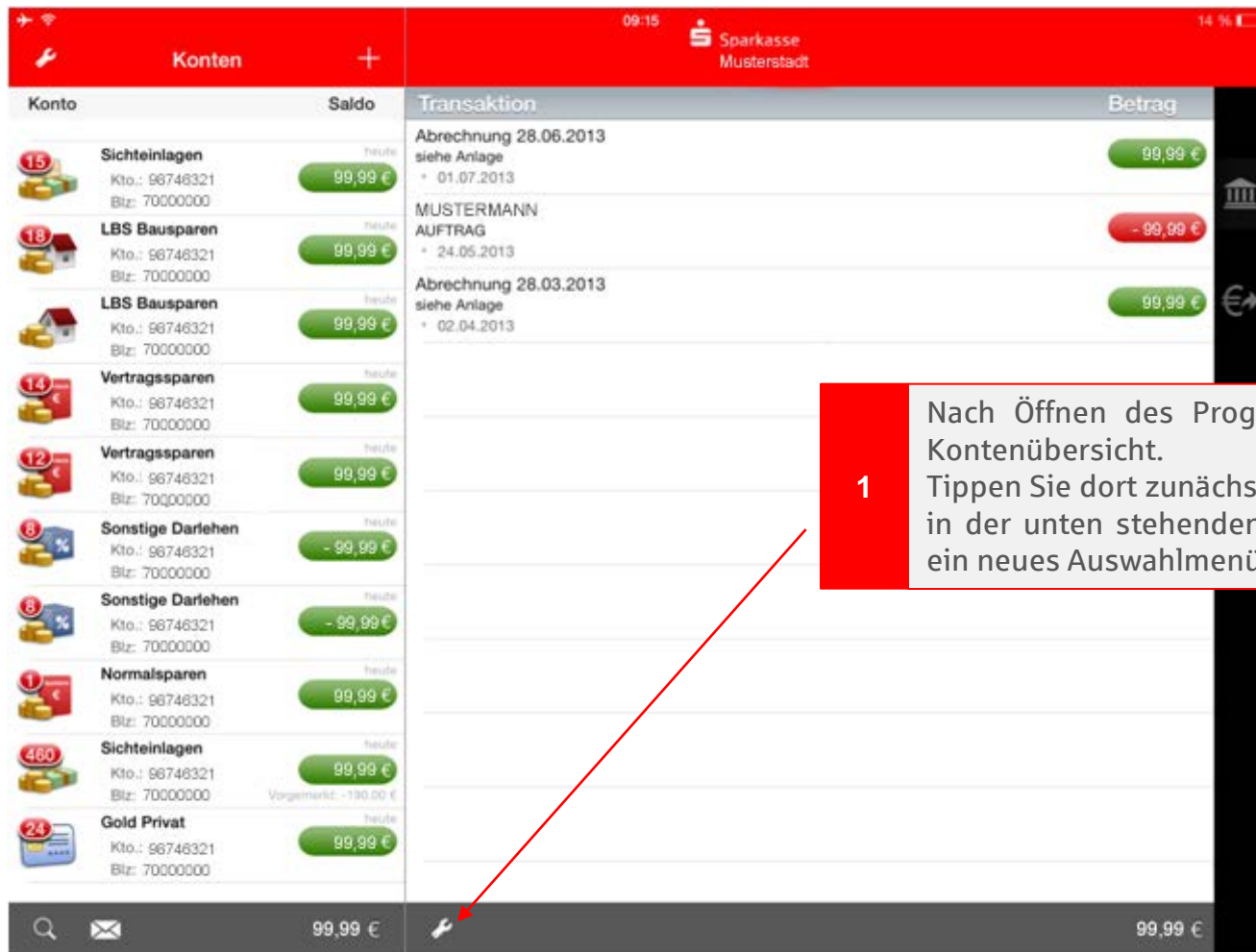
Diese Änderung muss in den meisten Onlinebanking-Programmen umgestellt werden, weshalb dieser Leitfaden als Hilfe erstellt wurde.

Wichtiger Hinweis

Wir empfehlen Ihnen dringend, vor Durchführung der Umstellung, eine Datensicherung durchzuführen.

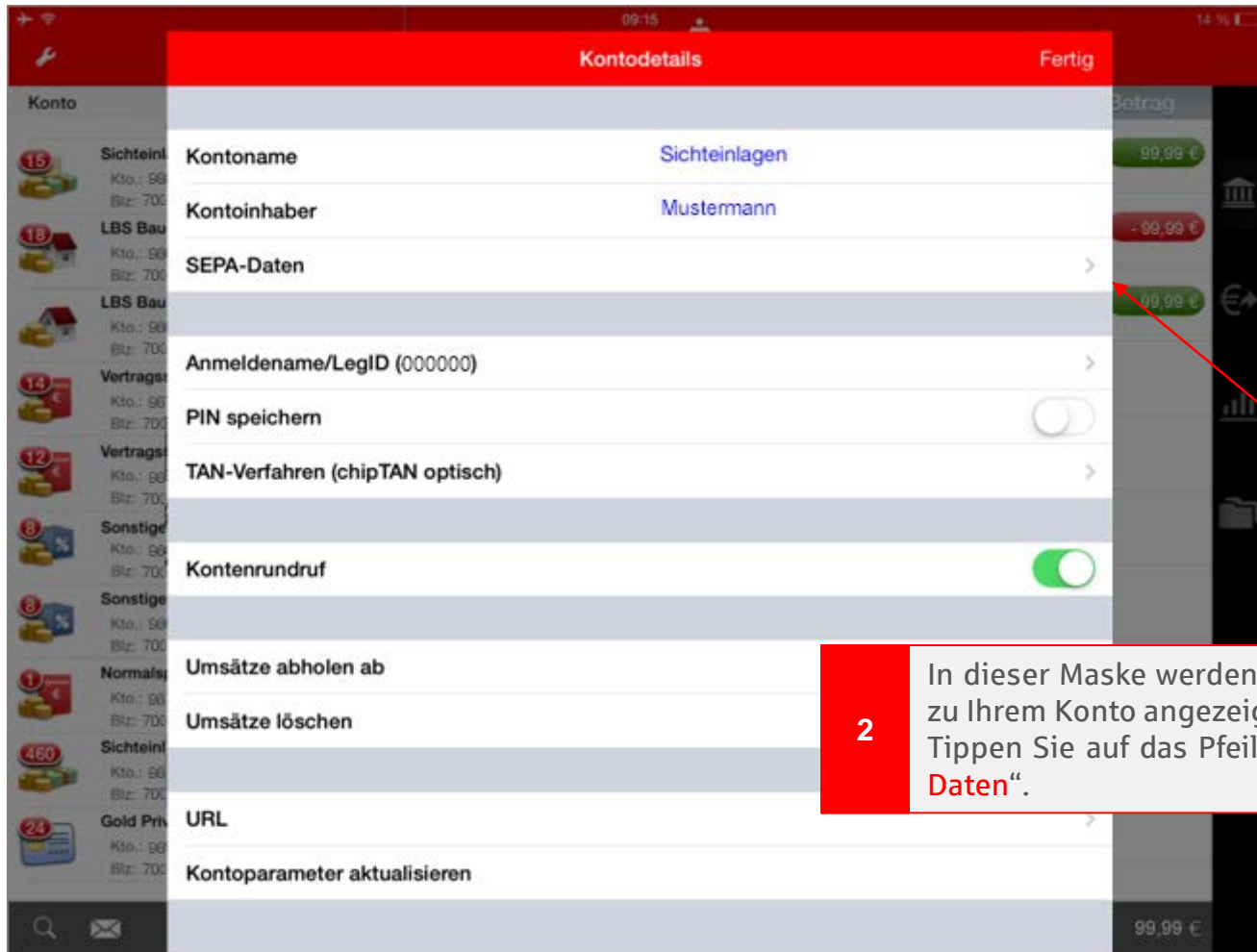
IBAN & BIC anpassen

Nach dem Ihre Daten gesichert sind, können Sie mit der SEPA-Umstellung beginnen. Dazu müssen die IBAN und die BIC in Ihren Kontodetails erfasst werden.



1

Nach Öffnen des Programms gelangen Sie in Ihre Kontenübersicht. Tippen Sie dort zunächst auf das „**Bearbeiten-Symbol**“ in der unten stehenden Optionsleiste. Es öffnet sich ein neues Auswahlmennü.



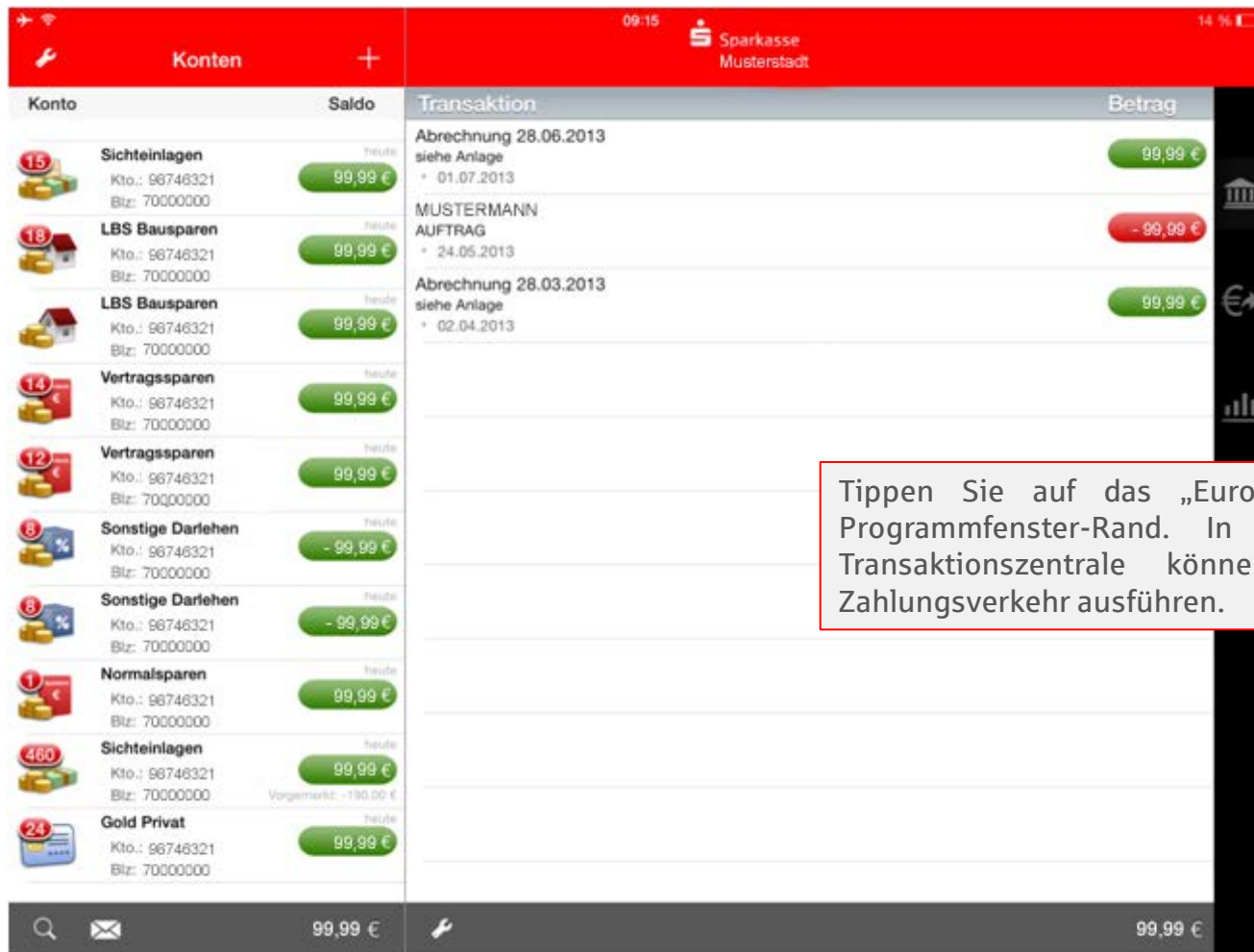
2

In dieser Maske werden Ihnen die wichtigsten Details zu Ihrem Konto angezeigt. Tippen Sie auf das Pfeilsymbol im Maskenfeld „SEPA-Daten“.



3

In den „SEPA-Daten“ werden Ihnen die wichtigsten Informationen für Ihren SEPA-Zahlungsverkehr angezeigt – die **IBAN** und die **BIC**. Sollten Ihnen diese noch nicht angezeigt werden, tippen Sie bitte auf „**IBAN und BIC abrufen**“. Diese werden dann automatisch eingefügt.

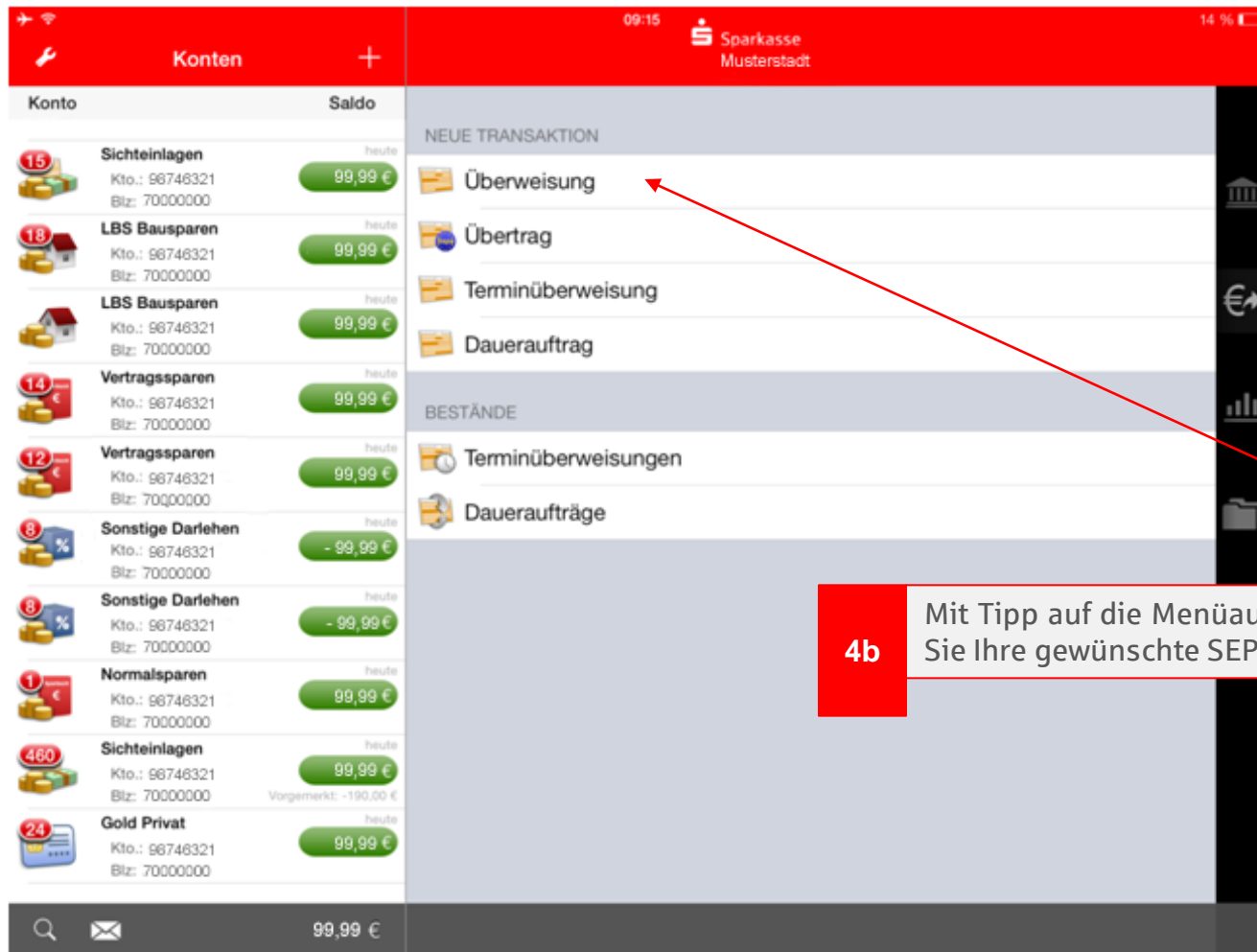


The screenshot displays the Sparkasse mobile app interface. The top bar shows the time (09:15), the Sparkasse logo, and the location (Musterstadt). The main screen is divided into two columns: 'Konten' (Accounts) on the left and 'Transaktion' (Transactions) on the right. The 'Konten' column lists various accounts with their current balances, such as 'Sichteinlagen' (99,99 €), 'LBS Bausparen' (99,99 €), and 'Vertragssparen' (99,99 €). The 'Transaktion' column shows recent transactions, including 'Abrechnung 28.06.2013' (99,99 €) and 'MUSTERMANN AUFTRAG' (-99,99 €). A red arrow points to the Euro symbol icon in the right-hand navigation bar.

Konto	Saldo	Transaktion	Betrag
Sichteinlagen Kto.: 96746321 Blz: 70000000	99,99 €	Abrechnung 28.06.2013 siehe Anlage • 01.07.2013	99,99 €
LBS Bausparen Kto.: 96746321 Blz: 70000000	99,99 €	MUSTERMANN AUFTRAG • 24.05.2013	-99,99 €
LBS Bausparen Kto.: 96746321 Blz: 70000000	99,99 €	Abrechnung 28.03.2013 siehe Anlage • 02.04.2013	99,99 €
Vertragssparen Kto.: 96746321 Blz: 70000000	99,99 €		
Vertragssparen Kto.: 96746321 Blz: 70000000	99,99 €		
Sonstige Darlehen Kto.: 96746321 Blz: 70000000	-99,99 €		
Sonstige Darlehen Kto.: 96746321 Blz: 70000000	-99,99 €		
Normalsparen Kto.: 96746321 Blz: 70000000	99,99 €		
Sichteinlagen Kto.: 96746321 Blz: 70000000	99,99 €		
Gold Privat Kto.: 96746321 Blz: 70000000	99,99 €		

Tippen Sie auf das „Euro-Symbol“ am rechten Programmfenster-Rand. In der sich öffnenden Transaktionszentrale können Sie Ihren SEPA-Zahlungsverkehr ausführen.

4a



4b

Mit Tipp auf die Menüauswahl „Überweisung“ können Sie Ihre gewünschte SEPA-Überweisung ausführen.

Abbrechen Überweisung Weiter

Konto

Blz: 700

Sichteinl
Kto.: 28
Blz: 700

LBS Bau
Kto.: 47
Blz: 700

LBS Bau
Kto.: 47
Blz: 700

Vertrags
Kto.: 44
Blz: 700

Vertrags
Kto.: 44
Blz: 700

Sonstige
Kto.: 64
Blz: 700

Normalsp
Kto.: 38
Blz: 700

Gold Priv
Kto.: 54
Blz: 700

Auftraggeberkonto
Sichteinlagen
BLZ: 70000000 Kto.: 645967

Empfänger

IBAN / Ktonr

BIC / BLZ

Betrag (€)

Verwendungszweck

Füllen Sie nun die Überweisungs-Maske entsprechend Ihrer gewünschten SEPA-Überweisung aus. Bitte beachten Sie, dass im **Verwendungszweck** nur noch **140 Zeichen ohne Umlaute** erfasst werden können. Mit einem Tipp auf die Schaltfläche „Weiter“, werden Sie vom Programm durch die Überweisung geführt.

5

The screenshot shows the Sparkasse mobile banking app interface. The top bar is red with the Sparkasse logo and 'Musterstadt'. The main content is divided into two columns: 'Konto' (Account) and 'Transaktion' (Transaction). The 'Konto' column lists various accounts with their current balances. The 'Transaktion' column shows recent transactions, including a debit for 'MUSTERMANN AUFTRAG' and several credit entries for 'Abrechnung' (statements).

Konto	Saldo	Transaktion	Betrag
Sichteinlagen Kto.: 96746321 Blz.: 70000000	heute 99,99 €	Abrechnung 28.06.2013 siehe Anlage • 01.07.2013	99,99 €
LBS Bausparen Kto.: 96746321 Blz.: 70000000	heute 99,99 €	MUSTERMANN AUFTRAG • 24.05.2013	- 99,99 €
LBS Bausparen Kto.: 96746321 Blz.: 70000000	heute 99,99 €	Abrechnung 28.03.2013 siehe Anlage • 02.04.2013	99,99 €
Vertragssparen Kto.: 96746321 Blz.: 70000000	heute 99,99 €		
Vertragssparen Kto.: 96746321 Blz.: 70000000	heute 99,99 €		
Sonstige Darlehen Kto.: 96746321 Blz.: 70000000	heute - 99,99 €		
Sonstige Darlehen Kto.: 96746321 Blz.: 70000000	heute - 99,99 €		
Normalsparen Kto.: 96746321 Blz.: 70000000	heute 99,99 €		
Sichteinlagen Kto.: 96746321 Blz.: 70000000	heute 99,99 € Vorgemarkt: - 130,00 €		
Gold Privat Kto.: 96746321 Blz.: 70000000	heute 99,99 €		



Die Erfassung von SEPA-Lastschriften ist mit „Sparkasse“ derzeit noch nicht möglich. Sowie diese Funktion zur Verfügung steht, wird dieser Leitfaden aktualisiert werden.

Wichtiger Hinweis

Ihr Programm hat nun alle aktuellen Daten, die zur Benutzung des neuen SEPA-Zahlungssystems benötigt werden.

Zur Sicherheit bitten wir Sie, jetzt eine Verbindung zur Sparkasse aufzubauen.

Sollten Sie einen Fehlerhinweis erhalten oder ein anderweitiges Problem feststellen, bitten wir Sie sich mit der Ihrer Sparkasse in Verbindung zu setzen!